

## R2: Example test plan

---

Tento test plan je pouze zjednodušená ukázka pro kapitulu 10.

This is just simplified example test plan for chapter 10.

Created On	6/8/2022
Completed	No

---

Passed	Blocked	Untested	Retest	Failed
88% (22/25)	0% (0/25)	0% (0/25)	0% (0/25)	12% (3/25)

---

Birthday Field	100%
Edit Astronaut	70%

---

## R3: Birthday Field

---

Passed	Blocked	Untested	Retest	Failed
100% (15/15)	0% (0/15)	0% (0/15)	0% (0/15)	0% (0/15)

---

Test Cases

---

## R4: Edit Astronaut

---

Passed	Blocked	Untested	Retest	Failed
70% (7/10)	0% (0/10)	0% (0/10)	0% (0/10)	30% (3/10)

---

Test Cases

---

## R3: Birthday Field

Created On	6/8/2022
Completed	No

Passed	Blocked	Untested	Retest	Failed
100% (15/15)	0% (0/15)	0% (0/15)	0% (0/15)	0% (0/15)

### Test Cases

Test Cases 15


#### T16: Set month to 0

Status	Type	Priority	Estimate
Passed	Other	Medium	None
References	Automation Type		
None	None		

#### Steps

1	Klikni na tlačítko ADD. Click ADD buton.	Objeví se formulář pro vytvoření astronauta. Add astronaut form is shown.
2	Klikni do pole Birthday. Click Birthday field.	Pole zmodrá a lze do něj psát. Field turns blue and it can be written to.
Write to Birthday		
3	Zadej datum s měsícem 00, například: 00/04/2022 Fill in date with month 00, e.g: 00/04/2022.	Pole zčervená. Pod polem se objeví hláška: "Invalid Date Format". Field turns red. The message: "Invalid Date format" is shown under the field.

#### Results

Passed Lýdie H. 6/8/2022 7:27 PM Assigned To Lýdie H.	<p><i>This test was marked as 'Passed'.</i></p> <p><b>Steps</b></p> <p>1 Klikni na tlačítko ADD. Click ADD buton. <b>Expected Result</b> Objeví se formulář pro vytvoření astronauta. Add astronaut form is shown.</p> <p>2 Klikni do pole Birthday. Click Birthday field. <b>Expected Result</b> Pole zmodrá a lze do něj psát. Field turns blue and it can be written to.</p> <p>3 Zadej datum s měsícem 00, například: 00/04/2022 Fill in date with month 00, e.g: 00/04/2022.</p>	
---	---	---

**Expected Result**

Pole zčervená. Pod polem se objeví hláška: "Invalid Date Format".

Field turns red. The message: "Invalid Date format" is shown under the field.

**T17: Set month to 13**

Status	Type	Priority	Estimate
Passed	Other	Medium	None
References	Automation Type		
None	None		

## Steps

1	Klikni na tlačítko ADD. Click ADD buton.	Objeví se formulář pro vytvoření astronauta. Add astronaut form is shown.
2	Klikni do pole Birthday. Click Birthday field.	Pole zmodrá a lze do něj psát. Field turns blue and it can be written to.
Write to Birthday		
3	Zadej datum obsahující 13. měsíc, například: 13/04/2022 Fill in date which contains 13th month, e.g: 13/04/2022.	Pole zčervená. Pod polem se objeví hláška: "Invalid Date Format". Field turns red. The message: "Invalid Date format" is shown under the field.

## Results

Passed	<i>This test was marked as 'Passed'.</i>
Lýdie H. 6/8/2022 7:27 PM	
Assigned To Lýdie H.	
	<b>Steps</b>
	1 Klikni na tlačítko ADD. Click ADD buton. <b>Expected Result</b> Objeví se formulář pro vytvoření astronauta. Add astronaut form is shown.
	2 Klikni do pole Birthday. Click Birthday field. <b>Expected Result</b> Pole zmodrá a lze do něj psát. Field turns blue and it can be written to.
	3 Zadej datum obsahující 13. měsíc, například: 13/04/2022 Fill in date which contains 13th month, e.g: 13/04/2022. <b>Expected Result</b> Pole zčervená. Pod polem se objeví hláška: "Invalid Date Format". Field turns red. The message: "Invalid Date format" is shown under the field.

**T18: Set day to 0**

<b>Status</b>	<b>Type</b>	<b>Priority</b>	<b>Estimate</b>
Passed	Other	Medium	None
<b>References</b>	<b>Automation Type</b>		
None	None		

#### Steps

<b>1</b>	Klikni na tlačítko ADD. Click ADD buton.	Objeví se formulář pro vytvoření astronauta. Add astronaut form is shown.
<b>2</b>	Klikni do pole Birthday. Click Birthday field.	Pole zmodrá a lze do něj psát. Field turns blue and it can be written to.
<b>Write to Birthday</b>		
<b>3</b>	Zadej datum s nultým dne, například: 06/00/2022 Fill in date with day 0, e.g: 06/00/2022.	Pole zčervená. Pod polem se objeví hláška: "Invalid Date Format". Field turns red. The message: "Invalid Date format" is shown under the field.

#### Results

Passed Lýdie H. 6/8/2022 7:28 PM Assigned To Lýdie H.	<p>This test was marked as 'Passed'.</p> <p><b>Steps</b></p> <p><b>1</b> Klikni na tlačítko ADD. Click ADD buton. <b>Expected Result</b> Objeví se formulář pro vytvoření astronauta. Add astronaut form is shown.</p> <p><b>2</b> Klikni do pole Birthday. Click Birthday field. <b>Expected Result</b> Pole zmodrá a lze do něj psát. Field turns blue and it can be written to.</p> <p><b>3</b> Zadej datum s nultým dne, například: 06/00/2022 Fill in date with day 0, e.g: 06/00/2022. <b>Expected Result</b> Pole zčervená. Pod polem se objeví hláška: "Invalid Date Format". Field turns red. The message: "Invalid Date format" is shown under the field.</p>
---	---

#### T23: Set 29th day in February in leap year

<b>Status</b>	<b>Type</b>	<b>Priority</b>	<b>Estimate</b>
Passed	Other	Medium	None
<b>References</b>	<b>Automation Type</b>		
None	None		

#### Steps

<b>1</b>	Klikni na tlačítko ADD.	Objeví se formulář pro vytvoření astronauta.
----------	-------------------------	--



Click ADD buton.

Add astronaut form is shown.

2 Klikni do pole Birthday.

Pole zmodrá a lze do něj psát.

Click Birthday field.

Field turns blue and it can be written to.

Write to Birthday

3 Zadej datum 29. února v roce, který byl přestupný. Například 02/29/2020.

Datum je validní.

Fill in date 29th February in leap year. For e.g. 00/29/2020.

Date is valid.

### Results

<p>Passed</p> <p>Lýdie H. 6/8/2022 7:28 PM</p> <p>Assigned To Lýdie H.</p>	<p><i>This test was marked as 'Passed'.</i></p> <p><b>Steps</b></p> <hr/> <p>1 Klikni na tlačítko ADD. Click ADD buton. <b>Expected Result</b> Objeví se formulář pro vytvoření astronauta. Add astronaut form is shown.</p> <hr/> <p>2 Klikni do pole Birthday. Click Birthday field. <b>Expected Result</b> Pole zmodrá a lze do něj psát. Field turns blue and it can be written to.</p> <hr/> <p>3 Zadej datum 29. února v roce, který byl přestupný. Například 02/29/2020. Fill in date 29th February in leap year. For e.g. 00/29/2020. <b>Expected Result</b> Datum je validní. Date is valid.</p>
--	---

### T24: Set 29th day in February in non leap year

Status	Type	Priority	Estimate
Passed	Other	Medium	None
References	Automation Type		
None	None		

### Steps

1 Klikni na tlačítko ADD.

Objeví se formulář pro vytvoření astronauta.

Click ADD buton.

Add astronaut form is shown.

2 Klikni do pole Birthday.

Pole zmodrá a lze do něj psát.

Click Birthday field.

Field turns blue and it can be written to.

Write to Birthday

3 Zadej datum 29. února v roce, který nebyl přestupný. Například 02/29/2021.

Pole zčervená. Pod polem se objeví hláška: "Invalid Date Format".

Fill in date 29th February in non-leap year. For e.g. 02/29/2021.

Field turns red. The message: "Invalid Date format" is shown under the field.



## Results

Passed	<i>This test was marked as 'Passed'.</i>
Lýdie H. 6/8/2022 7:28 PM	
Assigned To Lýdie H.	
	<b>Steps</b>
	<hr/>
1	Klikni na tlačítko ADD. Click ADD buton. <b>Expected Result</b> Objeví se formulář pro vytvoření astronauta. Add astronaut form is shown.
	<hr/>
2	Klikni do pole Birthday. Click Birthday field. <b>Expected Result</b> Pole zmodrá a lze do něj psát. Field turns blue and it can be written to.
	<hr/>
3	Zadej datum 29. února v roce, který nebyl přestupný. Například 02/29/2021. Fill in date 29th February in non-leap year. For e.g. 02/29/2021. <b>Expected Result</b> Pole zčervená. Pod polem se objeví hláška: "Invalid Date Format". Field turns red. The message: "Invalid Date format" is shown under the field.

### T25: Set 31st day in month with 30 days

<b>Status</b> Passed	<b>Type</b> Other	<b>Priority</b> Medium	<b>Estimate</b> None
<b>References</b> None	<b>Automation Type</b> None		

#### Steps

1	Klikni na tlačítko ADD. Click ADD buton.	Objeví se formulář pro vytvoření astronauta. Add astronaut form is shown.
2	Klikni do pole Birthday. Click Birthday field.	Pole zmodrá a lze do něj psát. Field turns blue and it can be written to.
<hr/>		
3	Zadej datum s 31 dnem v měsíci, který má 30 dní. Například 04/31/2022. Fill in date with 31st day in month, which has only 30 days. For e.g. 04/31/2022.	Pole zčervená. Pod polem se objeví hláška: "Invalid Date Format". Field turns red. The message: "Invalid Date format" is shown under the field.

## Results

Passed	<i>This test was marked as 'Passed'.</i>	
Lýdie H. 6/8/2022 7:28 PM		
Assigned To		
	<b>Steps</b>	
	<hr/>	
1	Klikni na tlačítko ADD.	



Lýdie H.

Click ADD buton.

**Expected Result**

Objeví se formulář pro vytvoření astronauta.

Add astronaut form is shown.

2 Klikni do pole Birthday.

Click Birthday field.

**Expected Result**

Pole zmodrá a lze do něj psát.

Field turns blue and it can be written to.

3 Zadej datum s 31 dnem v měsíci, který má 30 dní. Například 04/31/2022.

Fill in date with 31st day in month, which has only 30 days. For e.g. 04/31/2022.

**Expected Result**

Pole zčervená. Pod polem se objeví hláška: "Invalid Date Format".

Field turns red. The message: "Invalid Date format" is shown under the field.

**T26: Set 31st day in month with 31 days**

Status	Type	Priority	Estimate
Passed	Other	Medium	None
References	Automation Type		
None	None		

Steps

1	Klikni na tlačítko ADD. Click ADD buton.	Objeví se formulář pro vytvoření astronauta. Add astronaut form is shown.
2	Klikni do pole Birthday. Click Birthday field.	Pole zmodrá a lze do něj psát. Field turns blue and it can be written to.

Write to Birthday

3	Zadej datum s 31 dnem v měsíci, který nemá 31 dní. Například 05/31/2022. Fill in date with 31th day in month, which has only 31 days. For e.g. 05/31/2022.	Datum je validní. Date is valid.
---	---	-------------------------------------

Results

Passed

Lýdie H.  
6/8/2022 7:28 PM

Assigned To  
Lýdie H.

This test was marked as 'Passed'.

Steps

1	Klikni na tlačítko ADD. Click ADD buton.	Objeví se formulář pro vytvoření astronauta. Add astronaut form is shown.
2	Klikni do pole Birthday. Click Birthday field.	



**Expected Result**

Pole zmodrá a lze do něj psát.

Field turns blue and it can be written to.

3 Zadej datum s 31 dnem v měsíci, který má 31 dní. Například 05/31/2022.

Fill in date with 31th day in month, which has only 31 days. For e.g. 05/31/2022.

**Expected Result**

Datum je validní.

Date is valid.

**T27: Set 32nd day in month with 31 days**

Status	Type	Priority	Estimate
Passed	Other	Medium	None
References	Automation Type		
None	None		

## Steps

1 Klikni na tlačítko ADD.  
Click ADD button. Objeví se formulář pro vytvoření astronauta.  
Add astronaut form is shown.

2 Klikni do pole Birthday.  
Click Birthday field. Pole zmodrá a lze do něj psát.  
Field turns blue and it can be written to.

## Write to Birthday

3 Zadej datum s 32 dnem v měsíci, který má 31 dní. Například 05/32/2022.  
Fill in date with 32nd day in month, which has only 31 days. For e.g. 05/32/2022. Pole zčervená. Pod polem se objeví hláška: "Invalid Date Format".  
Field turns red. The message: "Invalid Date format" is shown under the field.

## Results

Passed

Lýdie H.  
6/8/2022 7:28 PM

Assigned To  
Lýdie H.

This test was marked as 'Passed'.

## Steps

1 Klikni na tlačítko ADD.  
Click ADD button.  
**Expected Result**  
Objeví se formulář pro vytvoření astronauta.  
Add astronaut form is shown.

2 Klikni do pole Birthday.  
Click Birthday field.  
**Expected Result**  
Pole zmodrá a lze do něj psát.  
Field turns blue and it can be written to.

3 Zadej datum s 32 dnem v měsíci, který má 31 dní. Například 05/32/2022.  
Fill in date with 32nd day in month, which has only 31 days. For e.g. 05/32/2022.  
**Expected Result**





Pole zčervená. Pod polem se objeví hláška: "Invalid Date Format".

Field turns red. The message: "Invalid Date format" is shown under the field.

### T19: Set date 12/31/1899

Status	Type	Priority	Estimate
Passed	Other	Medium	None
References	Automation Type		
None	None		

#### Steps

- Klikni na tlačítko ADD.  
Click ADD buton.

Objeví se formulář pro vytvoření astronauta.  
Add astronaut form is shown.
- Klikni do pole Birthday.  
Click Birthday field.

Pole zmodrá a lze do něj psát.  
Field turns blue and it can be written to.

#### Write to Birthday

- Zadej datum 12/31/1899.  
Set date 12/31/1899.

Pole zčervená. Pod polem se objeví hláška: "Date should not be before minimal date".  
Field turns red. The message: "Date should not be before minimal date" is shown under the field.

#### Results

Passed

Lýdie H.  
6/8/2022 7:28 PM

Assigned To  
Lýdie H.

*This test was marked as 'Passed'.*

#### Steps

- Klikni na tlačítko ADD.  
Click ADD buton.

#### Expected Result

Objeví se formulář pro vytvoření astronauta.  
Add astronaut form is shown.

- Klikni do pole Birthday.  
Click Birthday field.

#### Expected Result

Pole zmodrá a lze do něj psát.  
Field turns blue and it can be written to.

- Zadej datum 12/31/1899.  
Set date 12/31/1899.

#### Expected Result

Pole zčervená. Pod polem se objeví hláška: "Date should not be before minimal date".  
Field turns red. The message: "Date should not be before minimal date" is shown under the field.

Status	Type	Priority	Estimate
Passed	Other	Medium	None
References	Automation Type		
None	None		

Steps

1		
2	<p>Klikni na tlačítko ADD.</p> <p>Click ADD buton.</p>	<p>Objeví se formulář pro vytvoření astronauta.</p> <p>Add astronaut form is shown.</p>
3	<p>Klikni do pole Birthday.</p> <p>Click Birthday field.</p>	<p>Pole zmodrá a lze do něj psát.</p> <p>Field turns blue and it can be written to.</p>

Write to Birthday


4	<p>Zadej datum 01/01/1900.</p> <p>Set date 01/01/1900.</p>	<p>Datum je validní.</p> <p>Date is valid.</p>
---	--	--

Results

<p>Passed</p> <p>Lýdie H.</p> <p>6/8/2022 7:29 PM</p> <p>Assigned To</p> <p>Lýdie H.</p>	<p><i>This test was marked as 'Passed'.</i></p> <p><b>Steps</b></p> <p>1</p> <hr/> <p>2</p> <p>Klikni na tlačítko ADD.</p> <p>Click ADD buton.</p> <p><b>Expected Result</b></p> <p>Objeví se formulář pro vytvoření astronauta.</p> <p>Add astronaut form is shown.</p> <hr/> <p>3</p> <p>Klikni do pole Birthday.</p> <p>Click Birthday field.</p> <p><b>Expected Result</b></p> <p>Pole zmodrá a lze do něj psát.</p> <p>Field turns blue and it can be written to.</p> <hr/> <p>4</p> <p>Zadej datum 01/01/1900.</p> <p>Set date 01/01/1900.</p> <p><b>Expected Result</b></p> <p>Datum je validní.</p> <p>Date is valid.</p>
--	---

T21: Set date after today

Status	Type	Priority	Estimate
Passed	Other	Medium	None
References	Automation Type		
None	None		



## Steps

- |   |   |  |
|---|---|--|
| 1 | Klikni na tlačítko ADD.<br>Click ADD buton.       | Objeví se formulář pro vytvoření astronauta.<br>Add astronaut form is shown. |
| 2 | Klikni do pole Birthday.<br>Click Birthday field. | Pole zmodrá a lze do něj psát.<br>Field turns blue and it can be written to. |

## Write to Birthday

- |   |   |  |
|---|---|--|
| 3 | Zadej zítřejší datum.<br>Fill in tomorrow date. | Pole zčervená. Pod polem se objeví hláška: "Date should not be after maximal date".<br>Field turns red. The message: "Date should not be after maximal date" is shown under the field. |
|---|---|--|

## Results

Passed Lýdie H. 6/8/2022 7:29 PM Assigned To Lýdie H.	<p>This test was marked as 'Passed'.</p> <p><b>Steps</b></p> <p>1 Klikni na tlačítko ADD. Click ADD buton. <b>Expected Result</b> Objeví se formulář pro vytvoření astronauta. Add astronaut form is shown.</p> <p>2 Klikni do pole Birthday. Click Birthday field. <b>Expected Result</b> Pole zmodrá a lze do něj psát. Field turns blue and it can be written to.</p> <p>3 Zadej zítřejší datum. Fill in tomorrow date. <b>Expected Result</b> Pole zčervená. Pod polem se objeví hláška: "Date should not be after maximal date". Field turns red. The message: "Date should not be after maximal date" is shown under the field.</p>
---	---

## T28: Set valid date with picker

<b>Status</b> Passed	<b>Type</b> Other	<b>Priority</b> Medium	<b>Estimate</b> None
<b>References</b> None	<b>Automation Type</b> None		

## Steps

- |   |   |   |
|---|---|---|
| 1 | Klikni na tlačítko ADD.<br>Click ADD buton. | Objeví se karta pro vytvoření astronauta.<br>Add astronaut card is shown. |
| 2 | Klikni na iconu v poli Birthday.            | Objeví se picker.   |



Click on icon in Birthday field.

Picker is shown.

picker

3 Vyber datum mezi 01/01/1900 a dnešním dnem.

Datum lze zadat.

Pick a date between 01/01/1900 and today.

Date can be picked.

### Results

Passed

Lýdie H.  
6/8/2022 7:29 PM

Assigned To  
Lýdie H.

*This test was marked as 'Passed'.*

#### Steps

1 Klikni na tlačítko ADD.

Click ADD buton.

#### Expected Result

Objeví se karta pro vytvoření astronauta.

Add astronaut card is shown.

2 Klikni na iconu v poli Birthday.

Click on icon in Birthday field.

#### Expected Result

Objeví se picker.

Picker is shown.

3 Vyber datum mezi 01/01/1900 a dnešním dnem.

Pick a date between 01/01/1900 and today.

#### Expected Result

Datum lze zadat.

Date can be picked.

### T29: Set tomorrow date with picker

#### Status

Passed

#### Type

Other

#### Priority

Medium

#### Estimate

None

#### References

None

#### Automation Type

None

#### Steps

1 Klikni na tlačítko ADD.

Click ADD buton.

Objeví se karta pro vytvoření astronauta.

Add astronaut card is shown.

2 Klikni na iconu v poli Birthday.

Click on icon in Birthday field.

Objeví se picker.

Picker is shown.

picker

3 Vyber zítřejší datum.

Click tomorrow date.

Nic se nestane. Datum je šedé a nelze zadat.

Nothing happens. Date is gray and is not clickable.

### Results



Passed

Lýdie H.  
6/8/2022 7:29 PM

Assigned To  
Lýdie H.

This test was marked as 'Passed'.

#### Steps

1 Klikni na tlačítko ADD.

Click ADD buton.

#### Expected Result

Objeví se karta pro vytvoření astronauta.

Add astronaut card is shown.

2 Klikni na iconu v poli Birthday.

Click on icon in Birthday field.

#### Expected Result

Objeví se picker.

Picker is shown.

3 Vyber zítřejší datum.

Click tomorrow date.

#### Expected Result

Nic se nestane. Datum je šedé a nelze zadat.

Nothing happens. Date is gray and is not clickable.

### T22: Check view mode

#### Status

Passed

#### Type

Other

#### Priority

Medium

#### Estimate

None

#### References

None

#### Automation Type

None

#### Preconditions

One astronaut card.

Jedna karta s astronautem

#### Steps

1 Klikni do pole Birthday a napiš nějaký text.

Pole není editovatelné.

Click date in Birthday field and write some text.

Field is not editable.

#### Results

Passed

Lýdie H.  
6/8/2022 7:29 PM

Assigned To  
Lýdie H.

This test was marked as 'Passed'.

#### Steps

1 Klikni do pole Birthday a napiš nějaký text.

Click date in Birthday field and write some text.

#### Expected Result

Pole není editovatelné.

Field is not editable.



Passed

Lýdie H.  
6/8/2022 7:29 PM

This test was marked as 'Passed'.

#### Steps

- 1 Klikni do pole Birthday a napiš nějaký text.  
Click date in Birthday field and write some text.

#### Expected Result

Pole není editovatelné.  
Field is not editable.

### T30: Write non-numeric character

Status	Type	Priority	Estimate
Passed	Other	Medium	None
References	Automation Type		
None	None		

#### Steps

- 1 Klikni na tlačítko ADD.  
Click ADD buton. Objeví se formulář pro vytvoření astronauta.  
Add astronaut form is shown.
- 2 Klikni do pole Birthday.  
Click Birthday field. Pole zmodrá a lze do něj psát.  
Field turns blue and it can be written to.

#### Write to Birthday

- 3 Zadej nějaké nenumernický znak například písmeno a.  
Fill in some non-numeric character e.g. letter a. Znak nelze zadat.  
The character can not be filled in.

#### Results

Passed

Lýdie H.  
6/8/2022 7:30 PM

Assigned To  
Lýdie H.

This test was marked as 'Passed'.

#### Steps

- 1 Klikni na tlačítko ADD.  
Click ADD buton.  
**Expected Result**  
Objeví se formulář pro vytvoření astronauta.  
Add astronaut form is shown.
- 2 Klikni do pole Birthday.  
Click Birthday field.  
**Expected Result**  
Pole zmodrá a lze do něj psát.  
Field turns blue and it can be written to.
- 3 Zadej nějaké nenumernický znak například písmeno a.  
Fill in some non-numeric character e.g. letter a.  
**Expected Result**  
Znak nelze zadat.



The character can not be filled in.

## R4: Edit Astronaut

Created On	6/8/2022			
Completed	No			
<b>Passed</b>	<b>Blocked</b>	<b>Untested</b>	<b>Retest</b>	<b>Failed</b>
70% (7/10)	0% (0/10)	0% (0/10)	0% (0/10)	30% (3/10)

### Test Cases

Test Cases 10

#### T31: Verify Back button

Status	Type	Priority	Estimate
Passed	Other	Medium	None
References	Automation Type		
None	None		

#### Preconditions

Jeden záznam s astronautem.

One record with astronaut.

#### Steps

1	Klikni na ikonu tužky u záznamu. Click the Pencil Icon in the record.	Tlačítko je klikací a objeví se formulář pro editování. Button is clickable and Form for edit is shown.
2	Změň hodnotu nějakého pole. Change value in some field.	V poli je zadaná hodnota. In the field there is entered value.
3	Klikni na tlačítko Back. Click on Back Button.	Změněná hodnota není uložena. Edited value is not saved.

#### Results

Passed Lýdie H. 6/8/2022 7:31 PM Assigned To Lýdie H.	<p><i>This test was marked as 'Passed'.</i></p> <h4>Steps</h4> <ol style="list-style-type: none"><li>Klikni na ikonu tužky u záznamu. Click the Pencil Icon in the record. <b>Expected Result</b> Tlačítko je klikací a objeví se formulář pro editování. Button is clickable and Form for edit is shown.</li><li>Změň hodnotu nějakého pole. Change value in some field. <b>Expected Result</b> V poli je zadaná hodnota.</li></ol>
---	--





In the field there is entered value.

3 Klikni na tlačítko Back.

Click on Back Button.

**Expected Result**

Změněná hodnota není uložena.

Edited value is not saved.

**T32: Verify saving with empty Ability Field**

Status	Type	Priority	Estimate
Passed	Other	Medium	None
References	Automation Type		
None	None		

Preconditions

Jeden záznam s astronautem.

One record with astronaut.

Steps

1	Klikni na ikonu tužky u záznamu. Click the Pencil Icon in the record.	Tlačítko je klikací a objeví se formulář pro editování. Button is clickable and Form for edit is shown.
2	Smaž hodnotu v poli Ability. Delete value in Ability Field.	Pole Ability je prázdná. Ability Field is empty.
3	Ulož záznam. Save Record.	Záznam se uloží. Pole Ability je prázdné. Hodnota v ostatních polích se nezměnila. Record is saved. Ability field is empty. Values of other fields are not changed.

Results

Passed

Lýdie H.  
6/8/2022 7:32 PM

Assigned To  
Lýdie H.

*This test was marked as 'Passed'.*

Steps

1 Klikni na ikonu tužky u záznamu.

Click the Pencil Icon in the record.

**Expected Result**

Tlačítko je klikací a objeví se formulář pro editování.

Button is clickable and Form for edit is shown.

2 Smaž hodnotu v poli Ability.

Delete value in Ability Field.

**Expected Result**

Pole Ability je prázdná.

Ability Field is empty.

3 Ulož záznam.



Save Record.

#### Expected Result

Záznam se uloží. Pole Ability je prázdné. Hodnota v ostatních polích se nezměnila.

Record is saved. Ability field is empty. Values of other fields are not changed.

### T33: Verify saving with empty Birthday Field

<b>Status</b> Failed	<b>Type</b> Other	<b>Priority</b> Medium	<b>Estimate</b> None
<b>References</b> None	<b>Automation Type</b> None		

#### Preconditions

Jeden záznam s astronautem.

One record with astronaut.

#### Steps

- |   |  |  |
|---|--|--|
| 1 | Klikni na ikonu tužky u záznamu.<br>Click the Pencil Icon in the record. | Tlačítko je klikací a objeví se formulář pro editování.<br>Button is clickable and Form for edit is shown. |
|---|--|--|

#### edit

- |   |  |   |
|---|--|---|
| 2 | Smaž hodnotu v poli Birthday.<br>Delete value in Birthday Field. | Pole Birthday je prázdné.<br>Birthday Field is empty. |
| 3 | Ulož záznam.<br>Save Record.                                     | Záznam nelze uložit.<br>Record can not be saved.      |

#### Results

Failed

Lýdie H.  
6/8/2022 7:34 PM

Assigned To  
Lýdie H.

Defects  
ID ticketu s chybou. ID of bug ticket.

*This test was marked as 'Failed'.*

#### Steps

- |   |  |  |
|---|--|--|
| 1 | Klikni na ikonu tužky u záznamu.<br>Click the Pencil Icon in the record. | <b>Expected Result</b><br>Tlačítko je klikací a objeví se formulář pro editování.<br>Button is clickable and Form for edit is shown. |
| 2 | Smaž hodnotu v poli Birthday.<br>Delete value in Birthday Field.         | <b>Expected Result</b><br>Pole Birthday je prázdné.<br>Birthday Field is empty.  |
| 3 | Ulož záznam.<br>Save Record.   | <b>Expected Result</b><br>Záznam nelze uložit.   |



**T34: Verify saving without required First name Field**

Status	Type	Priority	Estimate
Failed	Other	Medium	None
References	Automation Type		
None	None		

## Preconditions

Jeden záznam s astronautem.

One record with astronaut.

## Steps

1	Klikni na ikonu tužky u záznamu. Click the Pencil Icon in the record.	Tlačítko je klikací a objeví se formulář pro editování. Button is clickable and Form for edit is shown.
2	Smaž hodnotu v povinném poli First name. Delete value in required First name Field.	Pole First name je prázdné. First name Field is empty.
3	Ulož záznam. Save Record.	Záznam nelze uložit. Record can not be saved.

## Results

Failed Lýdie H. 6/8/2022 7:35 PM  Assigned To Lýdie H. Defects ID ticketu s chybou. ID of bug ticket.	<p><i>This test was marked as 'Failed'.</i></p> <p><b>Steps</b></p> <p>1 Klikni na ikonu tužky u záznamu. Click the Pencil Icon in the record.</p> <p><b>Expected Result</b></p> <p>Tlačítko je klikací a objeví se formulář pro editování. Button is clickable and Form for edit is shown.</p> <p>2 Smaž hodnotu v povinném poli First name. Delete value in required First name Field.</p> <p><b>Expected Result</b></p> <p>Pole First name je prázdné. First name Field is empty.</p> <p>3 Ulož záznam. Save Record.</p> <p><b>Expected Result</b></p> <p>Záznam nelze uložit. Record can not be saved.</p>
--	--



### T35: Verify saving without required Last name Field

<b>Status</b>	<b>Type</b>	<b>Priority</b>	<b>Estimate</b>
Failed	Other	Medium	None
<b>References</b>	<b>Automation Type</b>		
None	None		

#### Preconditions

Jeden záznam s astronautem.

One record with astronaut.

#### Steps

1	Klikni na ikonu tužky u záznamu. Click the Pencil Icon in the record.	Tlačítko je klikací a objeví se formulář pro editování. Button is clickable and Form for edit is shown.
edit		
2	Smaž hodnotu v povinném poli Last name. Delete value in required Last name Field.	Pole Last name je prázdné. Last name Field is empty.
3	Ulož záznam. Save Record.	Záznam nelze uložit. Record can not be saved.

#### Results

Failed Lýdie H. 6/8/2022 7:36 PM Assigned To Lýdie H. Defects ID ticketu s chybou. ID of bug ticket.	<i>This test was marked as 'Failed'.</i> <b>Steps</b> 1 Klikni na ikonu tužky u záznamu. Click the Pencil Icon in the record. <b>Expected Result</b> Tlačítko je klikací a objeví se formulář pro editování. Button is clickable and Form for edit is shown. 2 Smaž hodnotu v povinném poli Last name. Delete value in required Last name Field. <b>Expected Result</b> Pole Last name je prázdné. Last name Field is empty. 3 Ulož záznam. Save Record. <b>Expected Result</b> Záznam nelze uložit. Record can not be saved.
--	---

### T36: Verify Edit Button

<b>Status</b>	<b>Type</b>	<b>Priority</b>	<b>Estimate</b>
Passed	Other	Medium	None



**References**

None

**Automation Type**

None

## Preconditions

Jeden záznam s astronautem.

One record with astronaut.

## Steps

- |          |  |  |
|----------|--|--|
| <b>1</b> | Klikni na ikonu tužky u záznamu.<br>Click the Pencil Icon in the record. | Tlačítko je klikací a objeví se formulář pro editování.<br>Button is clickable and Form for edit is shown. |
|----------|--|--|

edit

## Results

<p>Passed</p> <p>Lýdie H. 6/8/2022 7:36 PM</p> <p>Assigned To Lýdie H.</p>	<p><i>This test was marked as 'Passed'.</i></p> <p><b>Steps</b></p> <table border="1" style="width: 100%;"> <tr> <td style="width: 5%; text-align: center;"><b>1</b></td> <td style="width: 50%;">Klikni na ikonu tužky u záznamu. Click the Pencil Icon in the record.</td> <td style="width: 45%;"></td> </tr> </table> <p><b>Expected Result</b></p> <p>Tlačítko je klikací a objeví se formulář pro editování. Button is clickable and Form for edit is shown.</p>	<b>1</b>	Klikni na ikonu tužky u záznamu. Click the Pencil Icon in the record.	
<b>1</b>	Klikni na ikonu tužky u záznamu. Click the Pencil Icon in the record.			

**T37: Verify change First name****Status**

Passed

**Type**

Other

**Priority**

Medium

**Estimate**

None

**References**

None

**Automation Type**

None

## Preconditions

Jeden záznam s astronautem.

One record with astronaut.

## Steps

- |          |  |  |
|----------|--|--|
| <b>1</b> | Klikni na ikonu tužky u záznamu.<br>Click the Pencil Icon in the record. | Tlačítko je klikací a objeví se formulář pro editování.<br>Button is clickable and Form for edit is shown. |
|----------|--|--|

edit

- |          |   |   |
|----------|---|---|
| <b>2</b> | Změň validně pole First name, například "Edita".<br>Change First name field with valid value, e.g. "Edita". | V poli First name je zadaná hodnota.<br>In First name field there is entered value. |
|----------|---|---|

- |          |                                |  |
|----------|--------------------------------|--|
| <b>3</b> | Uložte záznam.<br>Save record. | Záznam se uloží. V poli First name je zadaná hodnota. Hodnota v ostatních polích se nezměnila.<br>Record is saved. In First name field there is entered value. Values of other fields are not changed. |
|----------|--------------------------------|--|

## Results



Passed

Lýdie H.  
6/8/2022 7:36 PM

Assigned To  
Lýdie H.

This test was marked as 'Passed'.

### Steps

1 Klikni na ikonu tužky u záznamu.

Click the Pencil Icon in the record.

#### Expected Result

Tlačítko je klikací a objeví se formulář pro editování.

Button is clickable and Form for edit is shown.

2 Změň validně pole First name, například "Edita".

Change First name field with valid value, e.g. "Edita".

#### Expected Result

V poli First name je zadaná hodnota.

In First name field there is entered value.

3 Uložte záznam.

Save record.

#### Expected Result

Záznam se uloží. V poli First name je zadaná hodnota. Hodnota v ostatních polích se nezměnila.

Record is saved. In First name field there is entered value. Values of other fields are not changed.

### T38: Verify change Last name

#### Status

Passed

#### Type

Other

#### Priority

Medium

#### Estimate

None

#### References

None

#### Automation Type

None

#### Preconditions

Jeden záznam s astronautem.

One record with astronaut.

#### Steps

1 Klikni na ikonu tužky u záznamu.

Click the Pencil Icon in the record.

Tlačítko je klikací a objeví se formulář pro editování.

Button is clickable and Form for edit is shown.

#### edit

2 Změň validně pole Last name, například "Testová".

Change Last name field with valid value, e.g. "Testová".

V poli Last name je zadaná hodnota.

In Last name field there is entered value.

3 Uložte záznam.

Save record.

Záznam se uloží. V poli Last name je zadaná hodnota. Hodnota v ostatních polích se nezměnila.

Record is saved. In Last name field there is entered value. Values of other filed are not changed

#### Results

Passed

This test was marked as 'Passed'.

### Steps

3



Lýdie H.  
6/8/2022 7:36 PM

Assigned To  
Lýdie H.

1 Klikni na ikonu tužky u záznamu.

Click the Pencil Icon in the record.

#### Expected Result

Tlačítko je klikací a objeví se formulář pro editování.

Button is clickable and Form for edit is shown.

2 Změň validně pole Last name, například "Testová".

Change Last name field with valid value, e.g. "Testová".

#### Expected Result

V poli Last name je zadaná hodnota.

In Last name field there is entered value.

3 Uložte záznam.

Save record.

#### Expected Result

Záznam se uloží. V poli Last name je zadaná hodnota. Hodnota v ostatních polích se nezměnila.

Record is saved. In Last name field there is entered value. Values of other filed are not changed

### T39: Verify change Birthdate

Status	Type	Priority	Estimate
Passed	Other	Medium	None
References	Automation Type		
None	None		

#### Preconditions

Jeden záznam s astronautem.

One record with astronaut.

#### Steps

1 Klikni na ikonu tužky u záznamu.  
Click the Pencil Icon in the record.

Tlačítko je klikací a objeví se formulář pro editování.  
Button is clickable and Form for edit is shown.

#### edit

2 Změň validně pole Birthday, například "05/24/2020".  
Change Birthday field with valid value, for e.g. "05/24/2020".

V poli Birthday je zadaná hodnota.  
In Birthday field there is entered value.

3 Ulož záznam.  
Save record.

Záznam se uloží. V poli Birthday je zadaná hodnota. Hodnota v ostatních polích se nezměnila.  
Record is saved. In Birthday field there is entered value. Values of other fields are not changed.


#### Results

Passed  
Lýdie H.  
6/8/2022 7:37 PM  
Assigned To

This test was marked as 'Passed'.

#### Steps

1 Klikni na ikonu tužky u záznamu.



Lýdie H.

Click the Pencil Icon in the record.

#### Expected Result

Tlačítko je klikací a objeví se formulář pro editování.

Button is clickable and Form for edit is shown.

2 Změň validně pole Birthday, například "05/24/2020".

Change Birthday field with valid value, for e.g. "05/24/2020".

#### Expected Result

V poli Birthday je zadaná hodnota.

In Birthday field there is entered value.

3 Ulož záznam.

Save record.

#### Expected Result

Záznam se uloží. V poli Birthday je zadaná hodnota. Hodnota v ostatních polích se nezměnila.

Record is saved. In Birthday field there is entered value. Values of other fields are not changed.

### T40: Verify change Ability

Status	Type	Priority	Estimate
Passed	Other	Medium	None
References	Automation Type		
None	None		

#### Preconditions

Jeden záznam s astronautem.

One record with astronaut.

#### Steps

1 Klikni na ikonu tužky u záznamu.  
Click the Pencil Icon in the record.

Tlačítko je klikací a objeví se formulář pro editování.  
Button is clickable and Form for edit is shown.

#### edit

2 Změň validně pole Ability, například "žonglování".  
Change Ability field with valid value, for e.g. "juggling".

V poli Ability je zadaná hodnota.  
In Ability field there is entered value.

3 Ulož záznam.  
Save record.

Záznam se uloží. V poli Ability je zadaná hodnota. Hodnota v ostatních polích se nezměnila.  
Record is saved. In Ability field there is entered value. Values of other fields are not changed.

#### Results

Passed

Lýdie H.  
6/8/2022 7:37 PM

Assigned To  
Lýdie H.

This test was marked as 'Passed'.

#### Steps

1 Klikni na ikonu tužky u záznamu.  
Click the Pencil Icon in the record.

#### Expected Result





Tlačítko je klikací a objeví se formulář pro editování.

Button is clickable and Form for edit is shown.

---

2 Změň validně pole Ability, například "žonglování".

Change Ability field with valid value, for e.g. "juggling".

**Expected Result**

---

V poli Ability je zadaná hodnota.

In Ability field there is entered value.

---

3 Ulož záznam.

Save record.

**Expected Result**

---

Záznam se uloží. V poli Ability je zadaná hodnota. Hodnota v ostatních polích se nezměnila.

Record is saved. In Ability field there is entered value. Values of other fields are not changed.